


Bērna vārds, uzvārds _____


Izglītības iestāde _____

- 1. Izrunā izolētu skaņu K.** Velc pa burtu K, izrunā skaņu K. (lūpas nedaudz pavērtas smaidā, mēles pakaļējā daļa pacelta pret mīkstajām aukslējām, vidus un priekšējā daļa nolaisti uz leju, mēles gals pie apakšējiem priekšzobiem, mēles sāni piekļaujas augšējiem dzerokļiem).




K K K K K K K K K

PIRKSTU TAKA. Elpošanas vingrinājumi, smalkā motorika.




Sagatavoja: logopede Adrija Brantevica

2. Izrunā vai lasi zilbes.

KI	KĪ		KI	KĪ
KI	KĪ		KĪ	KI
KE	KĒ		KE	KĒ
KE	KĒ		KĒ	KE
KA	KĀ		KA	KĀ
KA	KĀ		KĀ	KA
KU	KŪ		KU	KŪ
KO	KE		KŪ	KU
KU	KO		KO	KO

Pieraksti aiz patskaņa burtu K vai T. Lasi zilbes.

IK	ĪT		I	I
IT	ĪK		Ī	Ī
ET	ĒK		E	E
EK	ĒT		Ē	Ē
AT	ĀK		A	A
AK	ĀT		Ā	Ā
UT	ŪK		U	U
ŪT	UK		Ū	Ū
OK	OT		O	O

AK – UK – IT – KI – KĪ – TĪ – EK – IK – OT – KO – TU – KA

KAT – TUK – KIK – TĪK – KEK – TĒK – KŪK – KOT – TĀK

3. Vārdi skaņas k automatizēšanai vārdos.

KAS, KUR, KAD, KASTE, KABATA, KAĶIS, KEDA, KĀJA,
KUMOSS, KOSMOSS, KAIJA, KAUSS, KATLS, KĀPĒC, KĀRTOT,
KURMIS, KŪP, KUPLS, KALENDĀRS

AKA, SAKA, PAKA, PAKAVI, ZĀBAKI, VAKARS, ASAKA,
PASAKA, ŠOKOLĀDE

KLEITA, KLADE, KLASE, KLŪGA, KRELLES, KRĪTS, KRĒJUMS,
KRĀSA, KREIMANE, KRONIS, KNĀBIS, KNIBINĀT, KNAĶIS,
KŅUDĒT, KŅUKSTĒT

DAKŠA, MAKS, ZĀBAKS, PAKLĀJS, OKTOBRIS, LOKS

SKUJA, SKĀBS, SKOLA, SKELETS, SKUMJAS

SKRUBIS, SKRĀPIS, SKRĀPĒT

KOKS, KAKTUSS, KAKAO, KUKAINIS, KUKULIS, KOKAINS,
KROKODILS, KALEIDASKOPS, MIKROSKOPS, KOKOSRIEKSTS,
KONFEKTES

4. Vārdi skaņa k un t diferencēšanai.

KUR – TUR

KRĪT – TRĪT

KASE - TASE

KAS – TAS

KĀPĒC - TĀPĒC

KAD – TAD

KRĒPES – TREPES

KO - TO

KLASE - TRASE

5. Skaņas k automatizēšana saistītā runā.

KALNU KAZA KALNĀ KĀPJ.

KURMIS ROK ALU.

KASPARAM UN KĀRLIM KABATĀ KONFEKTES.

KAĶIS LOK NO KRŪZES PIENU.

KRISTĪNES JAKA IR KOŠĀS KRĀSĀS.

KLĀVS TULKO TEIKUMU.

KŪKO, KŪKO DZEGUZĪTE

ES TEV PRETIM ATKŪKOŠU. (A. Buivide, Mācīsimies kopā, Raka, 2012)

KAS IR TAS,

KAS BRĪNUMUS BUR?

KUR IR TUR,

KUR BURVIS BUR?

KAD IR TAD?

KAD BRĪNUMS PIEPILDĀS! (A. Brantevica)

TRAKI DEJAS DEJOJIS,

K IR KĀJU SALAUZIS.

TAGAD JĀLIEK ĢIPSĪ KĀJA,

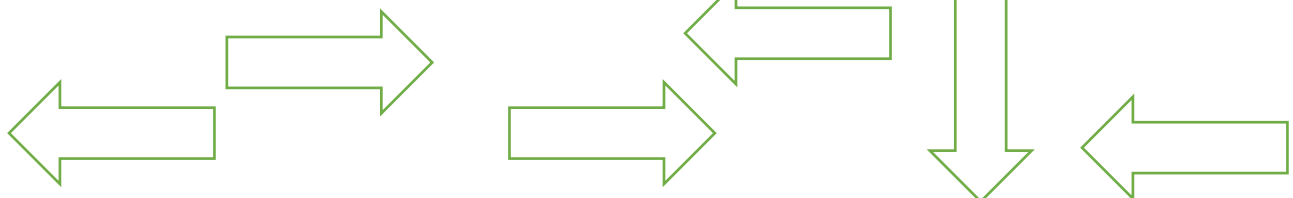
JĀŅEM KRUĶI LĪDZ UZ MĀJU. (M. Bajaruniene, Ābece, Madris, 2013)

6. Nosauc un izkrāso bultiņas, kuras rāda pa kreisi.

PA KREISI



PA LABI



Sagatavoja: logopede Adrija Brantevica